



**Kompletacja instalacji/Completion of installation:**

- Centrala/ECU: Zenit Direct ver. A
- reduktor/reducer: KME Gold (ciśnienie robocze/working pressure: 1.0 bar)
- wtryskiwacze/injectors: Hana bez dysz

**Rozmieszczenie podzespołów i miejsca połączeń/mounting and connection points**



1-sterownik/ECU Zenit Direct, 2-wtryskiwacze gazu/gas injectors, 3-reduktor/reducer, 4-filtr fazy lotnej/gas phase filter, 5-elektrozawór z filtrem fazy ciekłej/electrovalve with liquid gas phase filter




1-dysze wtryskiwaczy gazu/gas injector nozzles

## Połączenia elektryczne/Electrical connections

Przed podłączeniem sprawdź czy kolory w instalacji elektrycznej samochodu zgadzają się z poniższą dokumentacją.

*Check and measure the wiring in case of changes in the cars wiring colours.*

	Oznaczenie przewodu w wiązce Zenit Direct <i>Zenit Direct measure wire</i>		Miejsce podłączenia Connection
<b>Wtryskiwacze benzynowe</b> <b>Petrol injectors</b> 16-pinowe złącze po prawej stronie kolektora ssącego 	Wtryskiwacz 1 <i>Injector 1</i>	Niebieski - <i>blue</i> Niebieski/czarny - <i>blue/black</i>	Pin 9 - żółty/niebieski - <i>yellow/blue</i> 1mm <sup>2</sup>
	Wtryskiwacz 2 <i>Injector 2</i>	Czerwony - <i>red</i> Czerwony/czarny - <i>red/black</i>	Pin 12 - niebieski/pomarańczowy - <i>blue/orange</i> 1mm <sup>2</sup>
	Wtryskiwacz 3 <i>Injector 3</i>	Zielony - <i>green</i> Zielony/czarny - <i>green/black</i>	Pin 13 - zielony/fiolet - <i>violet/grey</i> 1mm <sup>2</sup>
	Wtryskiwacz 4 <i>Injector 4</i>	Żółty - <i>yellow</i> Żółty/czarny - <i>yellow/black</i>	Pin 14 - niebieski - <i>blue</i> 1mm <sup>2</sup>
<b>RPM</b> Cewka zapłonowa nr 1 <i>Ignition coil no 1</i>	RPM	Brązowy - <i>brown</i>	Pin 1 - biały/fioletowy <i>white/violet</i>
<b>Czujnik ciśnienia paliwa</b> <b>Petrol pressure sensor</b> 3-pinowe złącze czujnika ciśnienia po prawej stronie kolektora ssącego  <i>3-pin fuel pressure sensor</i>	Czujnik ciśnienia paliwa <i>Petrol pressure sensor</i>	Różowy - <i>pink</i> Różowy/czarny - <i>pink/black</i>	Pin 2 - Niebieski - <i>blue</i>
<b>Zasilanie</b> <b>Power supply</b>	+12V akumulator / +12V battery Masa / <i>Groud</i>	Czerwony/czarny - <i>red/black</i> Czarny - <i>black</i>	Akumulator - <i>battery</i> Akumulator - <i>battery</i>
	+12 V po kluczyku / +12V under key	Czerwony - <i>red</i>	Stacyjka / <i>ignition switch</i>