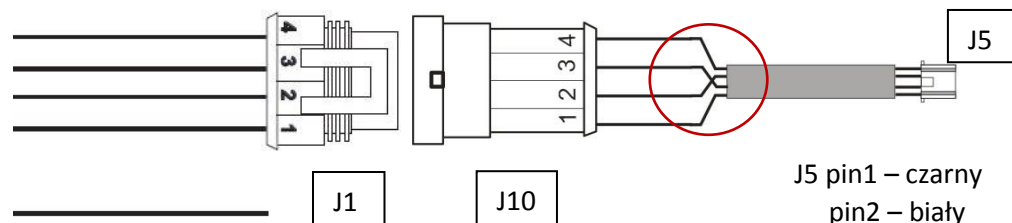
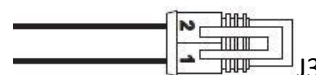

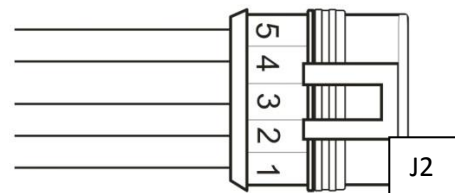


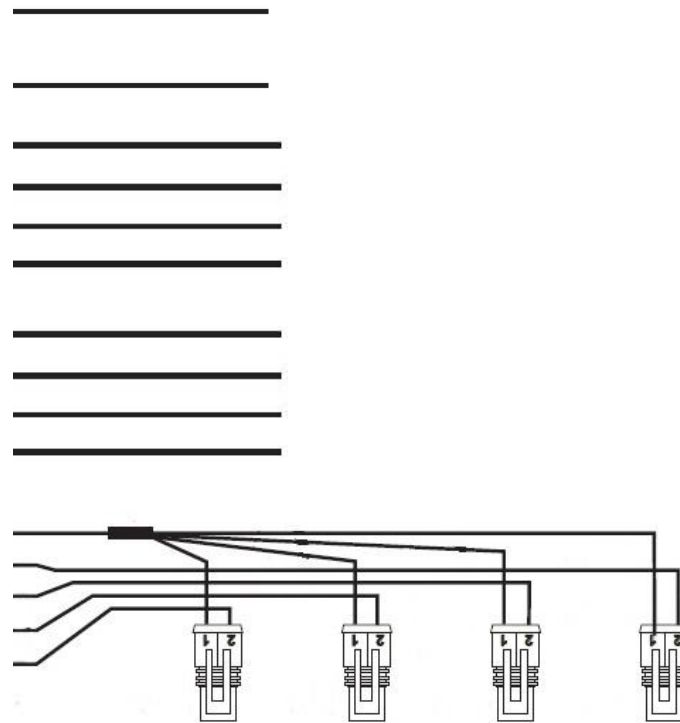
WIĄZKA ZENIT PRO OBD 4CYL VALTEK ver. Z4OBD-TMAP201606VT

PIN J0	Kolor przewodu	Przekrój [mm ²]	Długość [mm]	FUNKCJA	PCV [mm]
C4	CZARNY	0,50	1500	MASA	TESA / 5
G1	BRAŹOWY	0,50	1500	MAP IN	
F1	BIAŁY	0,50	1500	P IN	
J1	RÓŻOWY/CZARNY	0,50	1500	TEMP.GAZ	
K4	CZERWONY	0,50	1500	+ VKEY	
H1	BRAŹOWY	0,50	1700	RPM	3-5
M4	CZERWONY/CZARNY	1,50	1500	+ BATT	5
L4	CZARNY	1,50	1500	MASA	
B1	NIEBIESKI/CZARNY	0,75	1700	EVGAS2	7
J4	ZIELONY	0,50	1700	+VLEVEL	
F3	BIAŁY	0,50	1700	LEVEL	
A1	CZARNY	0,75	1700	MASA	
K1	RÓŻOWY	0,50	1700	TEMP.RED	TESA / 5
E4	CZARNY	0,50	1700	MASA	
C1	NIEBIESKI	0,75	1700	EVGAS1	5
A2	CZARNY	0,75	1700	MASA	
B4	CZARNY	0,35	400+2100	MASA	TESA / 5
E1	ZIELONY	0,35	400+2100	LEV OUT/TX	
D1	BIAŁY	0,35	400+2100	SWITCH/RX	
K2	CZERWONY	0,35	400+2100	+SWITCH	
L3	CZERWONY	0,75	2000	+VKEY IN	3-5
J3	POMARAŃCZOWY	0,50	2500	CAN H	5-7
K3	POMAR./CZARNY	0,50	2500	CAN L	
G3	ZIELONY	0,50	2500	ISO H	
H3	ZIELONY/CZARNY	0,50	2500	ISO L	



J5 pin1 – czarny
pin2 – biały
pin3 - zielony
pin4 - czerwony

F2	FIOLETOWY	0,50	1700	LAMBDA 1 IN	5
G2	FIOLETOWY/CZARNY	0,50	1700	LAMBDA 2 IN	5
E2	SZARY	0,50	2000	INJ B1	5-7
E3	SZARY/CZARNY	0,50	2000	INJ ECU 1	
D2	ŻÓŁTY	0,50	2000	INJ B2	
D3	ŻÓŁTY/CZARNY	0,50	2000	INJ ECU 2	
C2	FIOLETOWY	0,50	2000	INJ B3	5-7
C3	FIOLETOWY/CZARNY	0,50	2000	INJ ECU 3	
B2	NIEBIESKI	0,50	2000	INJ B4	
B3	NIEBIESKI/CZARNY	0,50	2000	INJ ECU 4	
M3	CZERWONY/CZARNY	0,75	1600	+VKEY OUT	TESA /8
M1	NIEBIESKI	0,75	1900	OUT GAS 4	
L1	FIOLETOWY	0,75	1900	OUT GAS 3	
L2	ŻÓŁTY	0,75	1900	OUT GAS 2	
M2	SZARY	0,75	1900	OUT GAS 1	



J0 – Molex 643201311 + 643201301

J1 – 282088-1

J2 - 282089-1

J3 - 282080-1

J5 – PAP-04V-S

J6, J7, J8, J9 - 282080-1

J10 – 282106-1

J6, J7, J8, J9